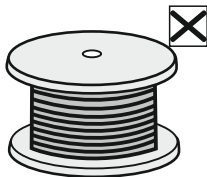
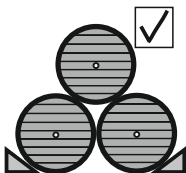
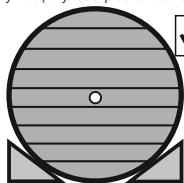

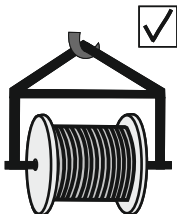



Należy utrzymywać bębny w pozycji pionowej, stosując kliny przy krawędziach tarczy.  
Tylko bębny zabezpieczone obiciem mogą być ustawiane tarcza na tarczy.




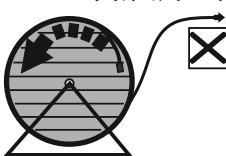
Bębny kablowe zaleca się transportować z osiami w położeniu poziomym i zabezpieczone przed jakimkolwiek przemieszczeniem.

Do rozładunku należy używać odpowiedniego sprzętu (wózek widłowy, dźwig, HDS, winda)  
Nie wolno zrzucać bębnow.





Bębny powinny być transportowane za pomocą widel, bębny na widłach powinny być ustawione flanszami w stronę kierunku jazdy, stabilnie opierając się na widłach transportowych. Należy dostosować szerokość rozstawu widel do wielkości przewożonego bębna lub palety.

Podczas przewijania należy odbezpieczyć koniec kabla znajdujący się przy flanszy!



Rozwijanie kabli z bębnow powinno odbywać się w pozycji bębna pionowej, w żadnym wypadku nie wolno rozwijać kabla w poziomej pozycji bębna, gdyż może to spowodować poplątanie zwojów kabla co w konsekwencji uniemożliwi dalsze rozwijanie.



Bębny kablowe zaleca się przetaczać tylko na małych odległościach po płaskim trwałym podłożu w kierunku wskazanym na tarczy.